

PagoPA®: cosa è?

PagoPA® è un sistema di pagamenti elettronici realizzato per rendere più semplice, sicuro e trasparente qualsiasi pagamento verso la Pubblica Amministrazione.

PagoPA® non è un sito dove pagare, ma una nuova modalità per eseguire presso i Prestatori di Servizi di Pagamento (PSP) aderenti i pagamenti verso la Pubblica Amministrazione in modalità standardizzata. Si possono effettuare i pagamenti direttamente sul sito o sull'app dell'Ente o attraverso i canali (online e fisici) di banche e altri Prestatori di Servizi di Pagamento (PSP).

PagoPA® è un sistema pubblico - fatto di regole, standard e strumenti definiti dall'Agenzia per l'Italia Digitale e accettati dalla Pubblica Amministrazione e dai PSP aderenti all'iniziativa - che garantisce a privati e aziende di effettuare pagamenti elettronici alla PA in modo sicuro e affidabile, semplice e in totale trasparenza nei costi di commissione. Si tratta di un'iniziativa promossa dalla Presidenza del Consiglio dei Ministri alla quale tutte le PA sono obbligate ad aderire.

Attraverso il sistema pagoPA® è possibile effettuare i pagamenti con le seguenti modalità:

- sul sito web di ateneo <https://uniss.esse3.cineca.it>, accedendo all'apposita sezione e scegliendo tra gli strumenti disponibili: carta di credito o debito o prepagata, oppure il bonifico bancario o il bollettino postale nel caso si disponga di un conto corrente presso banche, Poste e altri prestatori di servizio di pagamento aderenti all'iniziativa. Per poter effettuare il pagamento occorre indicare il codice IUV presente sull'avviso.

- presso le agenzie della tua banca e altri prestatori di servizio di pagamento aderenti all'iniziativa tramite i canali da questi messi a disposizione (come ad esempio: home banking, ATM, APP da smartphone, sportello, ecc), uffici postali e punti vendita Sisal, Lottomatica e Banca5. L'elenco dei punti abilitati a ricevere pagamenti tramite pagoPA® è disponibile alla pagina "<http://agid.gov.it/pagopa>". Per poter effettuare il pagamento occorre utilizzare il Codice Avviso di Pagamento oppure il QR Code o i Codici a Barre, presenti sulla stampa dell'avviso.

Maggiori informazioni possono essere reperite su <https://www.agid.gov.it/it/piattaforme/pagopa>

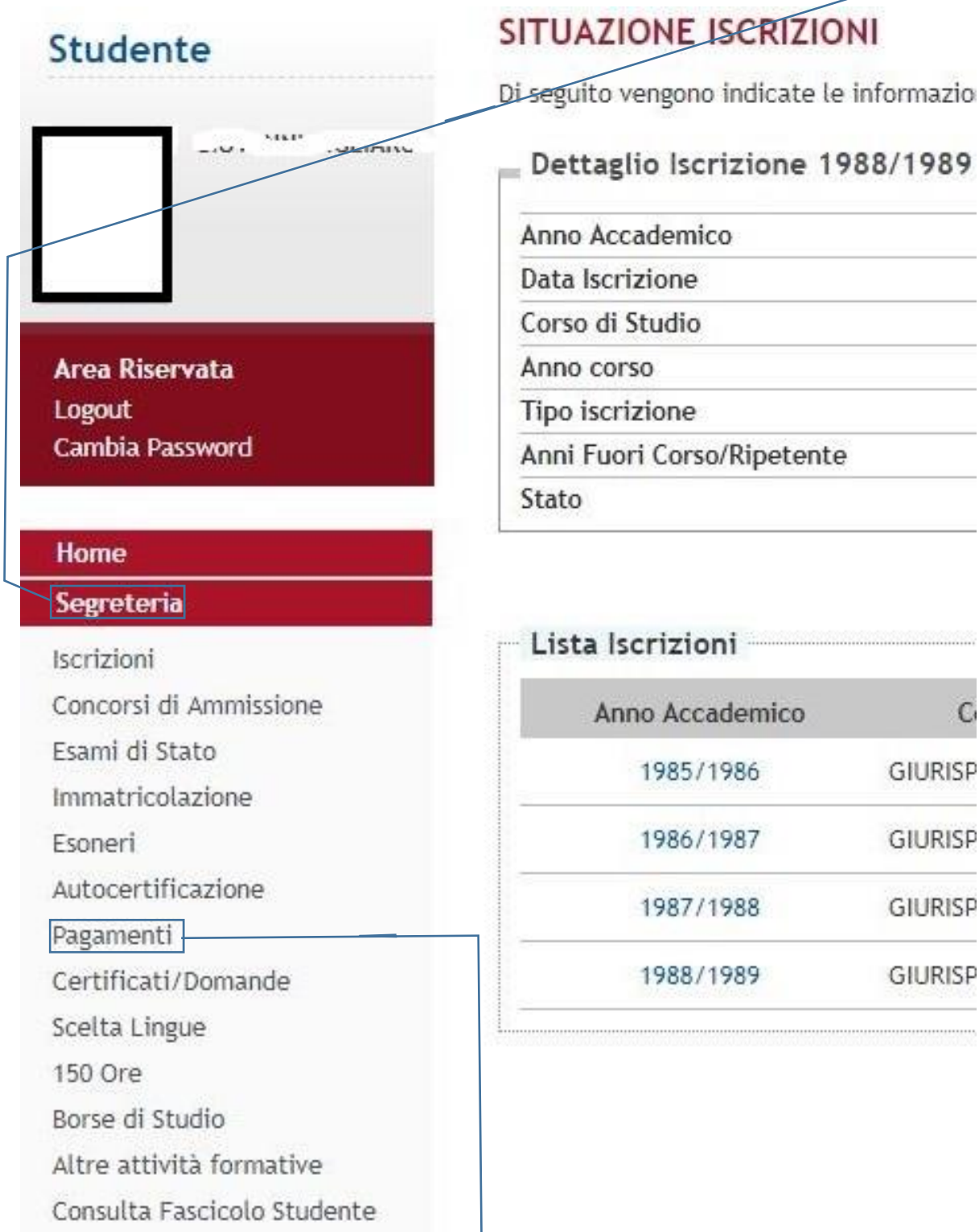
PagoPA: procedura per il pagamento

Dopo aver terminato la procedura desiderata (immatricolazione, iscrizione ad un concorso o ad un corso di laurea ecc.), per procedere con il pagamento tramite PagoPA accedere alla propria area personale SelfStudenti attraverso il pulsante [Login](#):



The screenshot shows the 'self.studentiuniss' website interface. At the top, there is a navigation bar with 'Home' and 'Torna al Sito UNISS'. Below this is a main menu with several options: 'Login', 'Registrazione', and 'Recupero Password'. A section titled 'Chi sei?' (Who are you?) offers profile selection: 'Futuro Studente', 'Studente', 'Laureato', and 'Docente'. The 'Login' button is highlighted with a blue box and a line pointing to the text in the paragraph above. To the right, there are four main service links, each with a blue arrow icon: 'L'Ateneo' (Sede dell'Ateneo.), 'Offerta formativa' (Corsi di Studio A.A. 2018/2019.), 'Guide Uniss e Utility di ricerca' (Guide Uniss; Ricerca Insegnamenti; Ricerca Docenti; Ricerca Appelli.), and 'Concorsi di Ammissione' (Consulta la pagina Concorsi - Numero Programmato).

dopo aver inserito le credenziali personali e aver effettuato il Login, cliccare sul pulsante “SEGRETERIA”



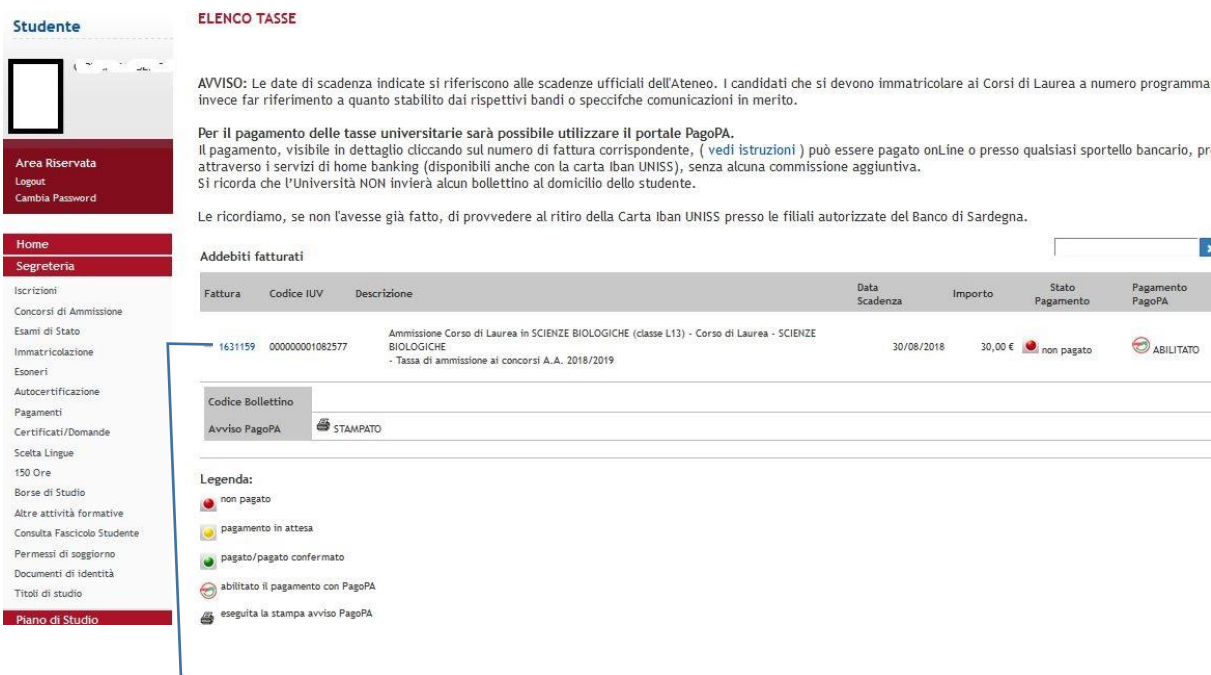
The screenshot displays the student portal interface. On the left, a navigation menu is visible with the following items: Home, **Segreteria** (highlighted with a red box), Iscrizioni, Concorsi di Ammissione, Esami di Stato, Immatricolazione, Esoneri, Autocertificazione, **Pagamenti** (highlighted with a blue box), Certificati/Domande, Scelta Lingue, 150 Ore, Borse di Studio, Altre attività formative, and Consulta Fascicolo Studente. The main content area is titled "SITUAZIONE ISCRIZIONI" and includes a sub-section "Dettaglio Iscrizione 1988/1989" with the following fields: Anno Accademico, Data Iscrizione, Corso di Studio, Anno corso, Tipo iscrizione, Anni Fuori Corso/Ripetente, and Stato. Below this is a "Lista Iscrizioni" table with the following data:

Anno Accademico	C
1985/1986	GIURISP
1986/1987	GIURISP
1987/1988	GIURISP
1988/1989	GIURISP

e successivamente sul pulsante “PAGAMENTI”

la pagina Pagamenti indica l'elenco delle tasse da pagare. Contiene inoltre lo storico delle tasse già pagate in passato. Cliccando sul tasto +, collocato alla sinistra del numero di fattura, si potranno leggere le informazioni relative al pagamento:

- Codice IUUV (Identificativo Unico di Versamento);
- Causale del pagamento;
- Scadenza del pagamento;
- Importo;
- Stato del pagamento
- Bollino di abilitazione al pagamento PagoPA



Studente

ELENCO TASSE

AVVISO: Le date di scadenza indicate si riferiscono alle scadenze ufficiali dell'Ateneo. I candidati che si devono immatricolare ai Corsi di Laurea a numero programma invece far riferimento a quanto stabilito dai rispettivi bandi o specifiche comunicazioni in merito.


Per il pagamento delle tasse universitarie sarà possibile utilizzare il portale PagoPA. Il pagamento, visibile in dettaglio cliccando sul numero di fattura corrispondente, (vedi istruzioni) può essere pagato onLine o presso qualsiasi sportello bancario, pr attraverso i servizi di home banking (disponibili anche con la carta Iban UNISS), senza alcuna commissione aggiuntiva. Si ricorda che l'Università NON invierà alcun bollettino al domicilio dello studente.

Le ricordiamo, se non l'avesse già fatto, di provvedere al ritiro della Carta Iban UNISS presso le filiali autorizzate del Banco di Sardegna.






Addebiti fatturati

Fattura	Codice IUUV	Descrizione	Data Scadenza	Importo	Stato Pagamento	Pagamento PagoPA
1631159	000000001082577	Ammissione Corso di Laurea in SCIENZE BIOLOGICHE (classe L13) - Corso di Laurea - SCIENZE BIOLOGICHE - Tassa di ammissione ai concorsi A.A. 2018/2019	30/08/2018	30,00 €	non pagato	ABILITATO

Codice Bollettino

Avviso PagoPA  STAMPATO

Legenda:

-  non pagato
-  pagamento in attesa
-  pagato/pagato confermato
-  abilitato il pagamento con PagoPA
-  eseguita la stampa avviso PagoPA

Una volta individuato l'importo da pagare, si può cliccare sul numero di fattura, accedendo alla pagina di dettaglio della fattura

Studente

Area Riservata
Logout
Cambia Password

Home
Segreteria

Iscrizioni
Concorsi di Ammissione
Esami di Stato
Immatricolazione
Esoneri
Autocertificazione
Pagamenti
Certificati/Documenti

DETTAGLIO FATTURA

Fattura 1631159

Data Scadenza	30/08/2018
Importo	30,00 €
Modalità	PAGAMENTO MEDIANTE NODO



Verrà richiesto di scegliere il Prestatore di Servizi di Pagamento (es. una banca o un altro istituto di pagamento) e relativo servizio da questo offerto (es. addebito in conto corrente, carta di credito, bollettino postale elettronico), per poi effettuare la transazione tramite il "Nodo Dei Pagamenti - SPC" gestito dall'Agenzia per l'Italia Digitale. Altre informazioni al link: www.agid.gov.it

Tasse

Anno	Rata	Voce	Importo
Tassa di ammissione ai concorsi			
2018/2019	Rata unica	Ammissione a concorsi	30,00 €

[Paga con PagoPA](#) [Stampa Avviso per PagoPA](#)

Si può decidere se

- 1) accedere alla sezione di pagamento online PagoPA
- 2) stampare un avviso di pagamento cartaceo, che contiene anche il codice a barre e il QR code identificativi del pagamento, utile nel caso si voglia effettuare il pagamento recandosi fisicamente presso sportello bancario o altro PSP aderente al circuito PagoPA

Procedura per pagamenti Online

Una volta cliccato sul pulsante “Pago con PagoPA”, il sistema reindirizza automaticamente l’utente alla pagina contenente tutti i PSP (Prestatori di Servizio di Pagamento) disponibili per il pagamento

Scegli la modalità di pagamento

- Il tuo conto corrente
tramite bonifico bancario o bollettino postale
- Carta di credito, debito, prepagata
scegliendo uno qualsiasi degli operatori aderenti
- Altre modalità di pagamento
scegliendo un canale di pagamento alternativo
- Tutte le modalità di pagamento

Affina la ricerca

Le informazioni sui servizi potrebbero non essere tradotte nella lingua prescelta, in quanto non fornite dalla banca


Al momento del pagamento potrebbero essere applicate commissioni più favorevoli rispetto a quelle indicate ?

Cerca per nome

es. il nome della tua banca, del circuito o dell'App

Ordina per

Commissione Massima



la ricerca può essere effettuata per tipologia di transazione, oppure digitando manualmente il nome della banca / circuito / App preferita

Una volta selezionato il canale desiderato, si verrà reindirizzati sul sito del servizio richiesto; a questo punto procedere con il pagamento secondo le istruzioni fornite dalla procedura di pagamento, che cambiano a seconda dell’operatore scelto.

NB: Banco di Sardegna e Postitalia, pur essendo PSP aderenti al sistema, al momento non sono ricompresi tra le opzioni di pagamento online dal portale PagoPA; è però possibile pagare attraverso l'home banking, o Bancomat, o recandosi in qualsiasi filiale con la stampa del documento di pagamento (vedi punto 2 della pagina precedente).

Si consiglia comunque di confrontarsi con le proprie agenzie di riferimento prima di avviare il processo di pagamento.

Per maggiori informazioni sui PSP presso i quali pagare con PagoPA, si può visitare la [pagina dedicata](#)